

<https://www.transparenztest.de/post/who-vigiaccess-datenbank-4029255-reports-mit-9690672-einzelnen-impf-nebenwirkungen>

## **WHO VigiAccess Datenbank: 4.029.255 Reports mit 9.690.672 einzelnen Impf Nebenwirkungen**

14. Juli 2022

WHO Datenbank 13. Juli 22: Die personenbezogenen Verdachtsfälle der Covid Impf Nebenwirkungen steigen und steigen. Sie übertreffen absolut und anteilbereinigt alle bisher da gewesenen Meldungen zu Impfnebenwirkungen.

Auch anteilbereinigt je 1.000.000 Impfungen übertreffen die gemeldeten Impfnebenwirkungen der Covid Impfungen die für **Polio um das 19fache** (12/2021 15fach), die der **TBC um das 82fache** (12/2021 67fach).

Bei den Verdachtsfällen mit **Todesfolge** liegen Covid Impfungen noch höher bei **19fach** (12/2021 16fach) zur Polio- und **126fach** (12/2021 105fach) zur **TBC Impfung**.

In einzelnen Kategorien fällt dies teils extrem aus. Beispielsweise wurden **54fach** mehr Nervensystem Störungen nach Covid Impfung als nach Polio-, **972fach** mehr als nach TBC Impfung - anteilbereinigt - gemeldet.

Unser Update zeigt, dass die Meldungen an die Arzneimittelbehörden für die mRNA Covid Impf Nebenwirkungen die der konventionellen Impfstoffe für z.B. Polio/TBC um mehrere Tausend Prozent (z.B. Faktor 82 = 8.200% höher, Faktor 167 = 16.700%) übersteigen. Im Vergleich mit den Daten Ende 2021 ist eine kapitale Steigerung mit teils Verdopplung der gemeldeten Nebenwirkungsraten zu verzeichnen.

Wichtig: Diese Zahlen beziehen sich nicht auf die absoluten, sondern bereits auf die **anteilbereinigten Werte, welche die Anzahl der weltweit Geimpften** ins Verhältnis setzt.

## **Nach wie vor starker Anstieg an Covid Impfnebenwirkungen**

Die weltweit gemeldeten ADR (Adverse Drug Reaction bzw. Unerwünschte Arzneimittelwirkung) Berichte zu Nebenwirkungen im zeitlichen Zusammenhang mit einer Covid 19 Impfung steigen in nie dagewesene Höhen. Sie sind mit Stand 13. Juli 2022 auf **4.029.255 ADR Reports** angewachsen. Sogenannte **Adverse Drug Reaction Reports** fassen für jeweils 1 Geimpften die teils mehreren gemeldeten Nebenwirkungen zusammen.

Seit Anfang des Jahres 2022 ist das ein **Anstieg um nochmals 1.312.214 ADR Reports bzw. um 48%**.

Die ADR Reports werden personenbezogen erfasst. Hinter jedem Report stehen statistisch gesehen mehrere einzelne Nebenwirkungen, die sich mit jeder weiteren Impfdosis, 3. oder 4. Impfung in der Zukunft erhöhen werden.

In jedem ADR Bericht für eine Person sind aktuell **durchschnittlich 2,4 einzelne mutmaßliche Covid Impf Nebenwirkungen** genannt. Die Verdachtsfälle belaufen sich somit auf **fast 10.000.000 (exakt 9.690.672) einzelne Nebenwirkungen**.

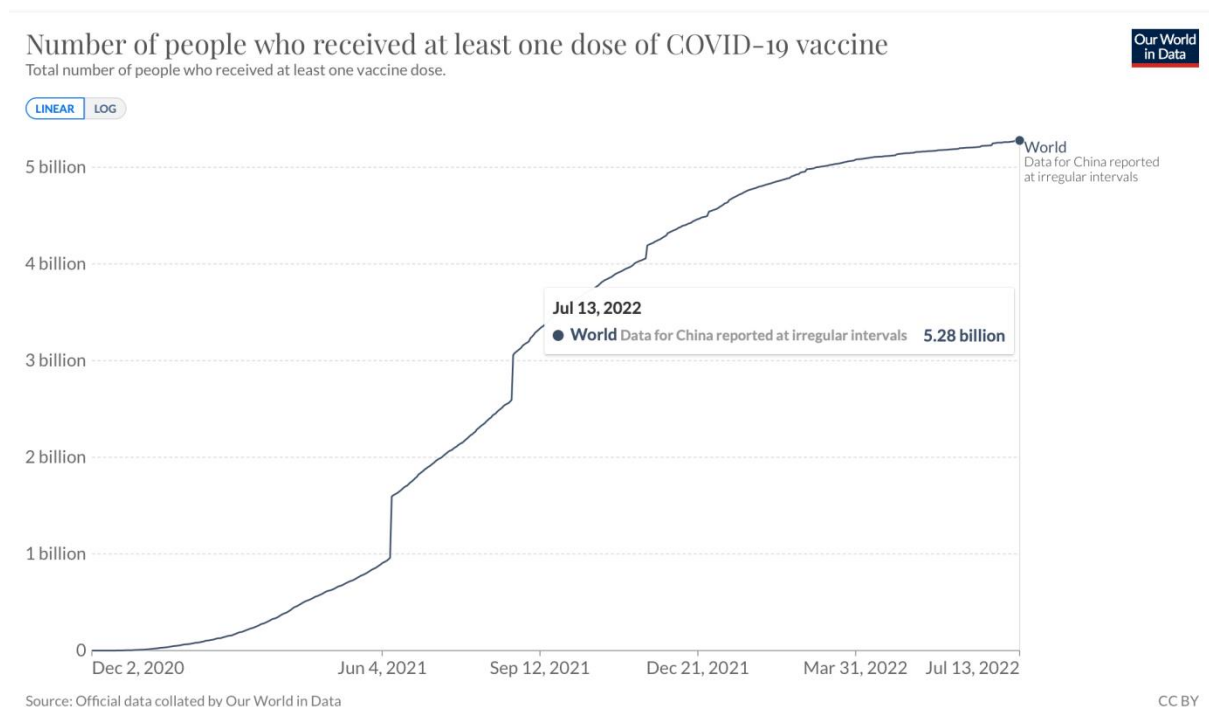
Das ist in absoluten Zahlen extrem hoch. Wie hoch das Ausmaß ist, kann schwerlich ohne Bezug eingeschätzt werden. Denn diese Zahlen sind abhängig zum einen von der Grundgesamtheit der Impfungen, zum anderen von der Verhältnismäßigkeit. Denn bei Impfungen muss immer mit Nebenwirkungen gerechnet werden. Wie aber verhält sich die neuartige in der EU nur bedingt oder notzugelassene Covid 19 Impfung im Verhältnis zu anderen Impfstoffen.

**Transparenztest** zieht hierzu wie bisher den Vergleich mit den Impfstoffen für Polio und Tuberkulose.

**Tuberkulose** Impfstoff war bisher mit rund 4 Milliarden Impfungen (lt. ourworldindata) der am meisten eingesetzte Impfstoff weltweit. In der WHO Datenbank findet sich eine Aufzeichnung aller in diesem Zeitraum gemeldeten Nebenwirkungen seit 1968-2021.

**Polio** Impfstoff ist mit 3 Milliarden Impfungen (lt. ourworldindata) einer der am meisten verwendeten Impfstoffe. Auch hier weist die Datenbank Aufzeichnungen über alle gemeldeten Nebenwirkungen im zeitlichen Zusammenhang mit der Polioimpfung seit 1968-2021 auf.

**Covid 19 Impfstoffe** sind in kürzester Zeit zu den am meisten verwendeten Impfstoffen weltweit aufgestiegen. Lt. ourworldindata wurden 5,28 Milliarden Personen mit mindestens einer Impfdosis weltweit im Zeitraum 27.12.20-13.07.22 behandelt. Wir verwenden bei unserem Vergleich diesen personenbezogenen Kennwert, da auch die ADR Berichte personenbezogen erfolgen. Wir schlüsseln aus diesem Grunde folglich nach personenbezogenen Angaben und nicht nach einzelnen Impfdosen auf, da auch bei 3. und 4. Impfung die gemeldeten Nebenwirkungen den personenbezogenen Reports zugeordnet werden.



Wie sieht nun der Vergleich aus, wenn wir die in 19 Monaten gemeldeten ADR Berichte von einzelnen Personen zu Covid 19 Impf Nebenwirkungen mit denen in über 50 Jahren gesammelten Fällen der Polio oder der Tuberkulose Impfung gegenüber stellen?

## Alarmierendes Ergebnis nach den Meldungen der WHO Datenbank

- Für Tuberkulose Impfungen wurden im Zeitraum von 1968-2021 insgesamt 37.003 ADR Berichte mit Verdachtsfällen von Nebenwirkungen gemeldet.
- Für Polio wurden im gleichen Zeitraum von 1968-2021 insgesamt 122.851 ADR Berichte mit Verdachtsfällen von Nebenwirkungen gemeldet.
- Für die neuartigen Covid 19 Impfungen wurden in nur 20 Monaten 4.029.255 ADR Berichte mit Verdachtsfällen von Nebenwirkungen gemeldet.

## Übersicht Verdachtsfälle Nebenwirkungen der WHO VigiAccess für Covid-, Polio-, und TBC Impfstoffe

VigiAccess



COVID-19 vaccine is an active ingredient  
There are 4 029 255 reports with this active ingredient

### Reported potential side effects

- › Blood and lymphatic system disorders ( 2%, 184 246 ADRs )
- › Cardiac disorders ( 3%, 257 137 ADRs )
- › Congenital, familial and genetic disorders ( 0%, 2 874 ADRs )
- › Ear and labyrinth disorders ( 1%, 126 053 ADRs )
- › Endocrine disorders ( 0%, 8 821 ADRs )
- › Eye disorders ( 1%, 140 937 ADRs )
- › Gastrointestinal disorders ( 7%, 718 798 ADRs )
- › General disorders and administration site conditions ( 25%, 2 410 124 ADRs )
- › Hepatobiliary disorders ( 0%, 9 502 ADRs )
- › Immune system disorders ( 1%, 70 208 ADRs )
- › Infections and infestations ( 5%, 480 302 ADRs )
- › Injury, poisoning and procedural complications ( 3%, 249 699 ADRs )
- › Investigations ( 6%, 624 711 ADRs )
- › Metabolism and nutrition disorders ( 1%, 81 793 ADRs )
- › Musculoskeletal and connective tissue disorders ( 11%, 1 054 847 ADRs )
- › Neoplasms benign, malignant and unspecified (incl cysts and polyps) ( 0%, 9 418 ADRs )
- › Nervous system disorders ( 16%, 1 569 337 ADRs )
- › Pregnancy, puerperium and perinatal conditions ( 0%, 11 706 ADRs )
- › Product issues ( 0%, 8 409 ADRs )
- › Psychiatric disorders ( 2%, 182 101 ADRs )
- › Renal and urinary disorders ( 0%, 35 847 ADRs )
- › Reproductive system and breast disorders ( 2%, 216 326 ADRs )
- › Respiratory, thoracic and mediastinal disorders ( 4%, 422 062 ADRs )
- › Skin and subcutaneous tissue disorders ( 5%, 498 019 ADRs )
- › Social circumstances ( 0%, 31 815 ADRs )
- › Surgical and medical procedures ( 1%, 84 195 ADRs )
- › Vascular disorders ( 2%, 201 385 ADRs )

<b>Gemeldete Verdachtsfälle Nebenwirkungen und Tote je Person mit min. 1 Impfung 29.08.21</b>	<b>Covid Impfung 13.07.2022</b>	<b>Polio Impfung 1968-2021</b>	<b>Covid-Polio Faktor</b>	<b>Tuberkulose Impfung 1968-2021</b>	<b>Covid-Tuberkulose Faktor</b>
Geimpfte gesamt weltweit mit mind. 1 Impfung	5.280.000.000	3.000.000.000	1,8	4.000.000.000	1,3
ADR Reports Nebenwirkungen	4.029.255	122.851	33	37.003	109
Einzelne Nebenwirkungen	9.690.672	248.007	39	55.978	173
Tote	22.189	649	34	133	167
<b>ADR Reports Nebenwirkungen je 1000.000 Geimpfte</b>	763	41	19	9	82
<b>Einzelne Nebenwirkungen je 1000.000 Geimpfte</b>	1.835	83	22	14	131
<b>Tote je 1000.000 Geimpfte</b>	4,20	0,22	19	0,03	126

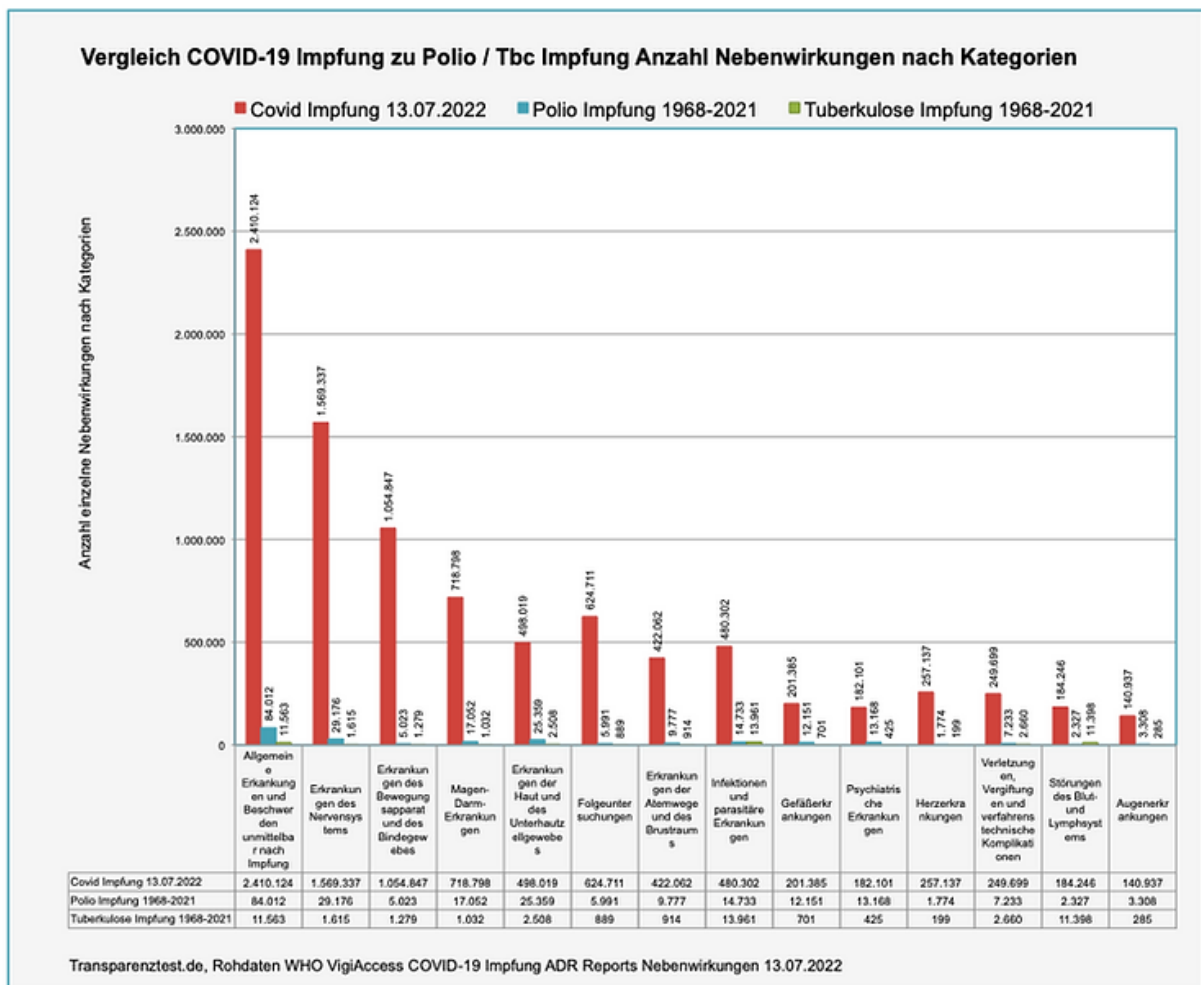
## Einzelne Nebenwirkungen

Vergleicht man die einzelnen Nebenwirkungen und nicht nur die ADR Reports verstärkt sich teils der Effekt. Insgesamt stehen für Covid 9.690.672 einzelne Nebenwirkungen nur 248.007 für Polio und gar nur 55.978 für TBC gegenüber.

Die einzelnen mutmaßlichen Nebenwirkungen werden in einer fest definierten Kategorien Struktur gelistet. Dies erlaubt den systematischen Vergleich auch über die einzelnen Nebenwirkungskategorien.

Nachfolgend unser Vergleich der Covid, Polio und TBC Impfnebenwirkungen nach den wichtigsten Kategorien erst einmal nach absoluten Zahlen.

## Vergleich absolute Anzahl Covid, Polio, TBC Verdachtsfälle



Transparenztest.de, Daten VigiAccess, Vergleich Covid, Polio, TBC Verdachtsfälle Impf Nebenwirkungen nach Kat. Teil 1, 13.07.22

Rot = Covid mRNA Impfung

Blau = Polio Impfung

Grün = TBC Impfung

Hinweis: In der Grafik sind die Balken für die TBC Fälle und teils für die Polio Fälle fast nicht mehr sichtbar. Die genauen Daten können der Tabelle unter der Grafik entnommen werden.

Die Kategorie Erkrankungen des **Nervensystems** ist nach der Kategorie der unmittelbaren Beschwerden kurz nach der Impfung die **größte Kategorie**. Schäden des Nervensystems sind besonders bedeutsam, da es sich meist um **irreversible Schäden** handelt. Nervenzellen sind bekannter Weise wenig regenerativ. Umso erstaunlicher ist es, dass diese Gruppe in den Medien bisher wenig beachtet wurde. Gleiches gilt für **Erkrankungen der Atemwege**. Auch hier sind die Zellen wenig regenerativ, die **Schäden meist dauerhaft**. Auch diese Kategorie von Nebenwirkungen ist bisher in den Medien wenig thematisiert worden.

Subkategorien von gemeldeten Nervensystem Störungen nach Covid Impfung

Transparenztest.de, Daten VigiAccess, Kategorie Störungen des Nervensystems, 1.569.337 ADR Reports, Beispiele Subgruppen, 13.07.22

- ▼ Nervous system disorders (16%, 1569 337 ADRs)
  - Headache (927 483)
  - Dizziness (311 813)
  - Paraesthesia (118 354)
  - Hypoaesthesia (81 245)
  - Syncope (62 183)
  - Tremor (49 384)
  - Lethargy (43 957)
  - Migraine (42 147)
  - Somnolence (39 771)
  - Loss of consciousness (30 179)
  - Presyncope (21 104)
  - Burning sensation (18 981)
  - Seizure (18 007)
  - Dysgeusia (17 428)
  - Disturbance in attention (15 877)
  - Ageusia (15 251)
  - Cerebrovascular accident (15 168)
  - Facial paralysis (15 112)
  - Balance disorder (14 550)
  - Neuralgia (13 682)
  - Anosmia (12 169)
  - Head discomfort (11 513)
  - Bell's palsy (10 620)
  - Memory impairment (7 947)
  - Taste disorder (7 129)
  - Guillain-Barre syndrome (6 297)
  - Unresponsive to stimuli (6 209)
  - Aphasia (6 154)
  - Dizziness postural (6 064)
  - Movement disorder (5 953)
  - Dysarthria (5 846)
  - Speech disorder (5 623)
  - Hypersomnia (5 571)
  - Sensory disturbance (5 474)
  - Dysstasia (5 445)
  - Formication (5 407)
  - Amnesia (5 394)
  - Transient ischaemic attack (5 229)
  - Neuropathy peripheral (5 054)
  - Tension headache (4 941)
  - Parosmia (4 880)
  - Hemiparesis (4 733)
  - Epilepsy (4 582)
  - Ischaemic stroke (4 560)
  - Facial paresis (4 363)
  - Paralysis (4 130)
  - Cerebral infarction (4 112)
  - Depressed level of consciousness (3 904)
  - Hyperaesthesia (3 896)
  - Hypotonia (3 659)
  - Cerebral haemorrhage (3 398)
  - Hypokinesia (3 374)
  - Cognitive disorder (3 066)
  - Dyskinesia (3 029)
  - Nervous system disorder (2 583)
  - Sensory loss (2 577)
  - Monoplegia (2 566)
  - Sinus headache (2 496)
  - Cerebral venous sinus thrombosis (2 256)

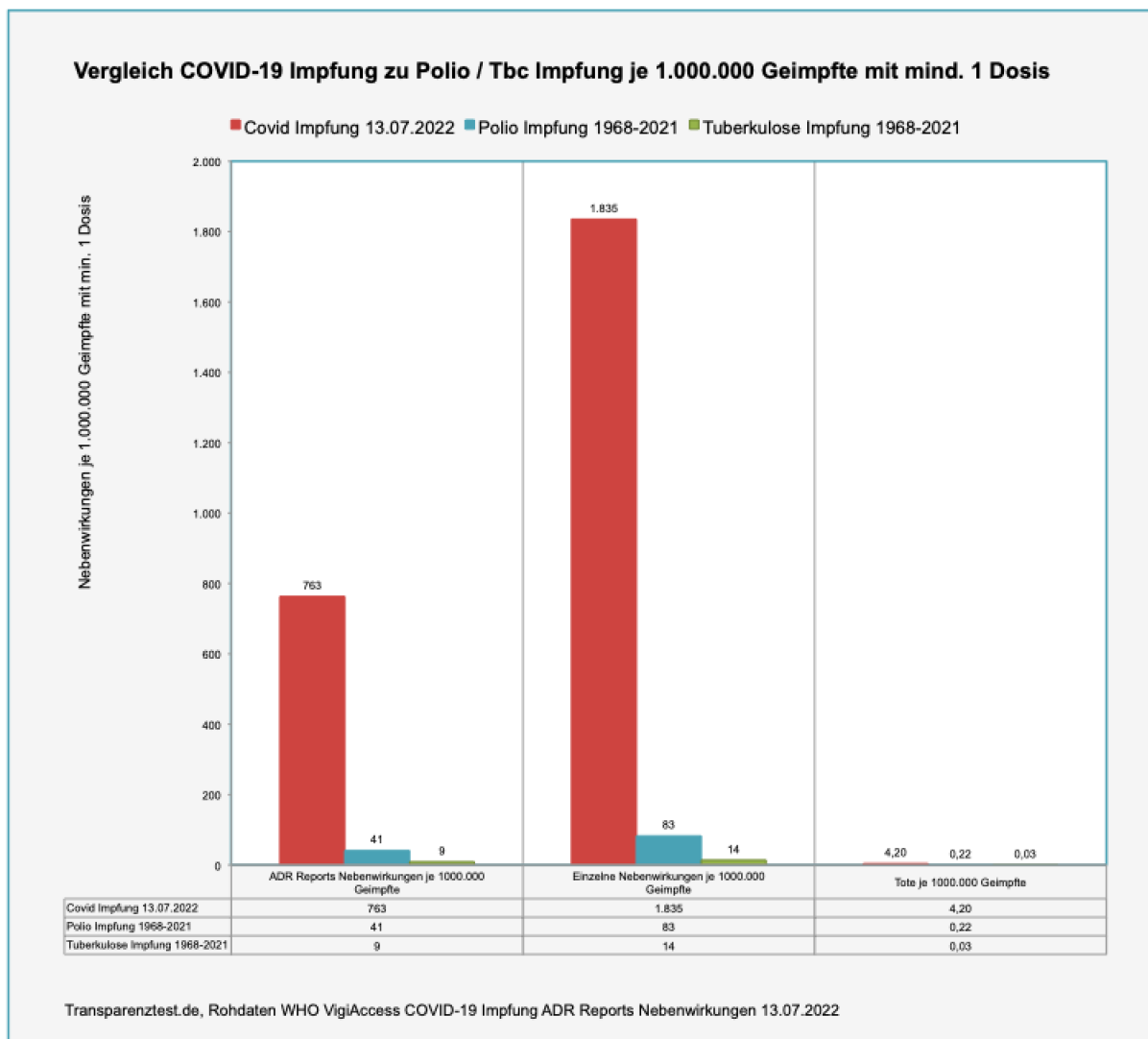


Allein die Gruppe gemeldeter Störungen des Nervensystems umfasst 1.569.337 Fälle.

Dazu zählen etwa so schwere Schäden wie Facial Paralyse in 15.112 Fällen, Bell's Palsy in 10.620 Fällen, Guillain-Barre Syndrom in 6,297 Fällen, Hemiparese in 4.733 Fällen oder Zerebrale Sinusvenen Thrombose in 2.256 Fällen um einige schwerste Erkrankungen des Nervensystems zu nennen.

## Vergleich nach Impfquoten bereinigten Zahlen je 1.000.000 Geimpfte

Vergleich Covid, Polio, TBC Verdachtsfälle Impf Nebenwirkungen insgesamt je 1.000.000 Geimpfte mit mind. einer Impfdosis.



Transparenztest.de, Daten VigiAccess Vergleich Covid, Polio, TBC Verdachtsfälle Impf Nebenwirkungen ADR Reports je 1.000.000 Geimpfte mit mind. 1 Impfdosis, 13.07.22

Rot = Covid mRNA Impfung

Blau = Polio Impfung

Grün = TBC Impfung

Die Grafik zeigt die gemeldeten Nebenwirkungen im zeitlichen Zusammenhang mit der Impfung bezogen auf 1.000.000 Geimpfte mit mindestens 1 Impfdosis. Die Zahlen sind folglich bereinigt hinsichtlich der unterschiedlichen Zahl der Impfungen. Dennoch zeigen sich zunehmend extreme Unterschiede in der Anzahl der Nebenwirkungen:

### **ADR Reports**

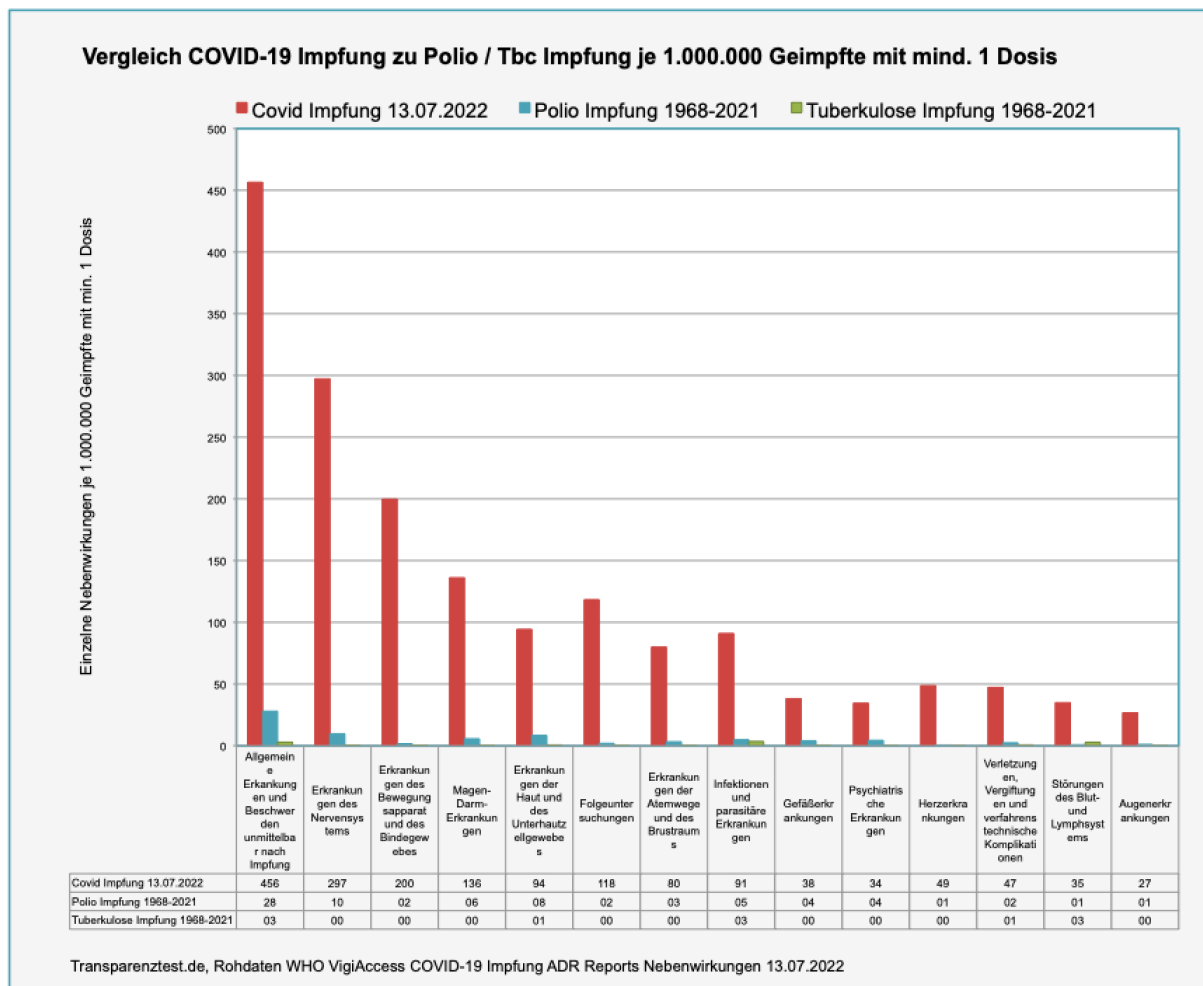
Bei den personenbezogenen ADR Reports mit Nebenwirkungen liegen die Covid 19 Impfungen um den **Faktor 19 höher als bei Polio**. Gegenüber der **Tuberkulose** Impfung steigert sich das sogar um **Faktor 82**.

### **Einzelne Nebenwirkungen insgesamt**

Bei den einzelnen Nebenwirkungen insgesamt liegen die Covid Impfungen anteilbereinigt um den Faktor **22fach höher als bei Polio**. Gegenüber der **Tuberkulose** Impfung steigert sich das dreistellig um **Faktor 131**.

### **Einzelne Nebenwirkungen nach Kategorien**

**Vergleich Covid, Polio, TBC Verdachtsfälle Impf Nebenwirkungen nach Kategorien je 1.000.000 Geimpfte mit mind. einer Impfdosis.**



Transparenztest.de, Daten VigiAccess: Vergleich Covid, Polio, TBC Verdachtsfälle Impf Nebenwirkungen nach Kategorie je 1.000.000 Geimpfte mit mind. 1 Impfdosis, 13.07.22

Rot = Covid mRNA Impfung

Blau = Polio Impfung

Grün = TBC Impfung

In dieser Grafik werden die Impfstoffe in den wichtigsten Kategorien nach einzelnen Nebenwirkungen verglichen. Auch hier bezogen auf 1.000.000 Geimpfte mit mind. 1 Impfdosis.

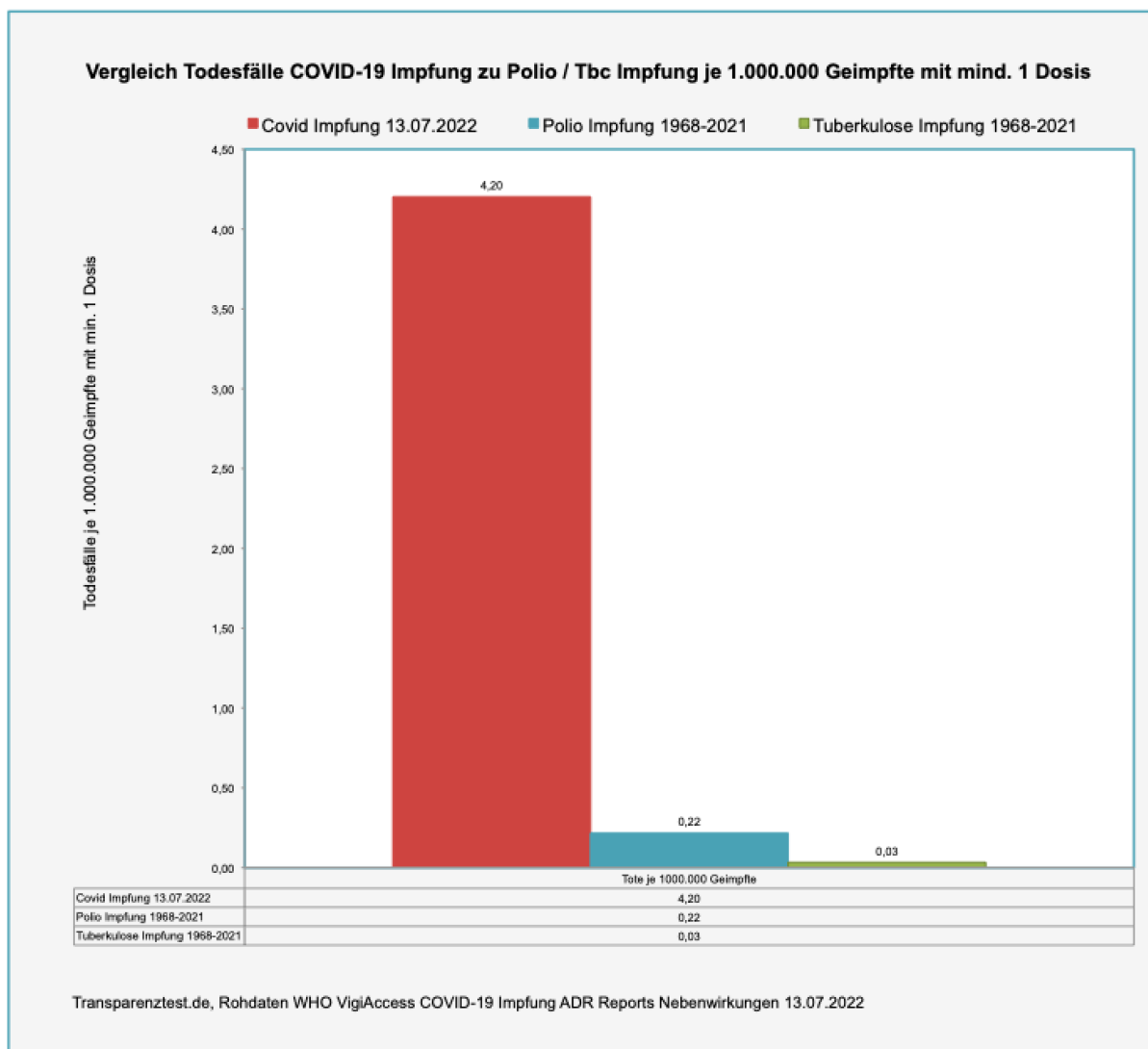
Der Unterschiedsfaktor liegt bei gemeldeten Schäden auch bei Impfquoten bereinigten Zahlen für alle Kategorien im zweistelligen Bereich.

- Bei Erkrankungen des **Nervensystems** übersteigen die gemeldeten **Covid Impf Schäden** die der **Polio Impfung** um das **54fache**, die der **TBC Impfung** sogar um das **972fache**.

- Bei Schäden der **Atemwege** übersteigen die gemeldeten **Covid Impf Schäden** die der **Polio Impfung** um **das 43fache**, die der **TBC Impfung** sogar um **das 462fache**.
- Bei **Herzerkrankungen** übersteigen die gemeldeten **Covid Impf Schäden** die der **Polio Impfung** um **das 145fache**, die der **TBC Impfung** sogar um **das 1.292fache**.

## Todesfälle

**Vergleich Covid, Polio, TBC Verdachtsfälle Impf Todesfälle insgesamt je 1.000.000 Geimpfte mit mind. einer Impfdosis.**



Bei den Todesfällen bezogen auf 1.000.000 Impfungen gibt es bei Covid Impfungen **19fach** so viele **Todesfälle** gegenüber der **Polio Impfung** und **126fach** so viele **Todesfälle** gegenüber der **TBC Impfung**.

Damit ist belegt, dass die Covid Impf Nebenwirkungen gegenüber etablierten Impfungen um ein Vielfaches (zwei bis dreistelliger Faktor) höher liegen.

**Fazit: Die Verdachtsfälle der Nebenwirkungen der Covid Impfstoffe sprengen alles bisher Bekannte an Anzahl und Vielfalt. Es ist klar ersichtlich, dass hier etwas ganz offensichtlich nicht stimmt.**

Trotz der Zahlenberge ist bis heute überhaupt keine Reaktion zu erkennen. Warum wurde nicht reagiert? Warum wird zumindest nicht jetzt reagiert? Es geht schließlich um die Gesundheit aller Bürger. Und die Nebenwirkungen werden mit jeder weiteren Impfdosis und jedem Booster weiter steigen und steigen.

### **Transparenztest Resümee**

Es sind besorgniserregende Zahlen. Dies gilt um so mehr, da die Nebenwirkungen - unabhängig von der fehlenden medialen Berichterstattung - in den nächsten Tagen, Wochen und Monaten unaufhörlich weiter steigen werden.

Die 4. / 5. / Xte Boosterimpfung - halbjährlich, vierteljährlich oder gar noch kürzer (Abo Impfung) wird nach den jüngsten Herbstplanungen des Gesundheitsministeriums immer noch forciert. Angesichts der gigantischen Mengen an bestellten Impfdosen (allein in Deutschland mind. 677 Millionen Stand 04/2022) wird die Absicht die Impfdosen auch unter die Leute zu bringen offensichtlich. Das Gros der Impfdosen ist noch nicht verimpft. Die Anzahl der teils schweren Nebenwirkungen wird so weiter und weiter kumulieren .

Wichtige Fragen sind: Wie wirken sich die bisher gemeldeten Nebenwirkungen langfristig aus. Was passiert beispielsweise mit den Myokarditis Fällen, was passiert mit den unzähligen ADR Reports zu Erkrankungen des Nervensystems. Wie wird sich das in den nächsten Monaten und Jahren auf unser Gesundheitssystem auswirken? Wie wird sich das auf die jüngeren Personen auswirken, die noch ein ganzes Leben vorhaben und meistern müssen. Wie bei den Jüngsten, Kleinkindern und Babies?

Es wäre jetzt wichtig eine Gesamtbilanz hinsichtlich aller Auswirkungen und Folgen für unser Gesundheitssystem und Gesellschaft vorzunehmen. Und zwar asap - as soon as possible.

Die außerordentlich vielen und schweren Impfnebenwirkungen können nicht länger aus der öffentlichen Debatte herausgehalten werden.

### **Hohe Dunkelziffer ist noch zu berücksichtigen**

Die österreichische Pharmaziegesellschaft [Pharmig](#) hatte den Anteil der erfassten tatsächlichen Covid Impf Verdachtsfälle auf 6% beziffert. Nach einer [Metastudie von Hazell](#) et. al, - die 37 Studien zu dieser Fragestellung ausgewertet haben - lag der Durchschnitt des Under-Reportings bei ADR Pharmadatenbanken bei einer Dunkelziffer von 94%.

### **Die Dunkelziffer ist folglich als hoch einzuschätzen: 94-97% nicht gemeldete mutmaßliche Nebenwirkungen würden nach diesen Angaben noch hinzukommen.**

Auch wenn diese große Mehrheit noch nicht identifiziert ist, wird sie voraussichtlich irgendwann im Gesundheitssystem auffällig und behandlungspflichtig werden. Unabhängig vom individuellen menschlichen Leid, welches hier in großer Zahl verursacht wird, kann dies für Staat und Gesundheitssystem sehr belastend werden.

Fragen, die schnellstmöglich geklärt werden müssen:

- Warum reagieren die Politik und Behörden nicht bei dieser extremen Schieflage, die immer größer werden wird?
- Warum berichten die Mainstream Medien bis heute nicht über die übervollen Arzneimitteldatenbanken von US VAERS, EMA EudraVigilance und WHO VigiAccess?
- Wann wird endlich die Bevölkerung von den Entscheidungsträgern der Politik und nachgeordneten Behörden über diese Entwicklung aktiv und umfassend informiert?
- Wann fordern unsere Mandatsträger wie Bundestags- und Landtagsabgeordnete endlich umgehend eine umfassende Aufklärung zur Datenlage der Nebenwirkungen ein?